

МИНИСТЕРСТВО ВЫСШЕГО ОБРАЗОВАНИЯ И НАУКИ РОССИЙСКОЙ  
ФЕДЕРАЦИИ  
ДЕПАРТАМЕНТ КОРПОРАТИВНОГО УПРАВЛЕНИЯ

**РУКОВОДСТВО ПОЛЬЗОВАТЕЛЯ  
ПО РАБОТЕ С МОДУЛЕМ «ОТКАЗ ОТ ИМУЩЕСТВА»**

МОСКВА, 2019

# СОДЕРЖАНИЕ

|                                 |   |
|---------------------------------|---|
| АННОТАЦИЯ .....                 | 3 |
| 1 Сокращения и определения..... | 4 |
| 2 Требования к работе.....      | 5 |
| 3 Создание новой заявки .....   | 6 |
| 4 Загрузка документов .....     | 8 |

## **АННОТАЦИЯ**

Специализированный модуль информационного взаимодействия с организациями, подведомственными Минобрнауки России, является инструментом, обеспечивающим реализацию процедуры подачи и согласования заявок на отказ от имущества. Данный модуль предназначен для обеспечения информационно-технологического, аналитического и информационно-консультационного сопровождения процесса регистрации и подачи заявок на отказ от имущества в рамках повышения эффективности использования имущественного комплекса подведомственных организаций.

## 1 Сокращения и определения

|                                 |  |
|---------------------------------|--|
| ИАС                             | Информационно-аналитическая система «Мониторинг»<br>Минобрнауки России |
| Подведомственная<br>организация | Организация, учредителем которой является<br>Минобрнауки России        |
| Минобрнауки<br>России           | Министерство науки и высшего образования Российской<br>Федерации       |
| Статус                          | Критерий стадии работы над электронной карточкой                       |

## 2 Требования к работе

Для корректной работы с системой ИАС «Мониторинг» необходимо иметь установленный на компьютере один из следующих интернет-браузеров:

- Google Chrome;
- Opera;
- Яндекс.Браузер.

Скачать вышеперечисленные интернет-браузеры Вы можете, перейдя во вкладку «Информация» (Рис. 1):

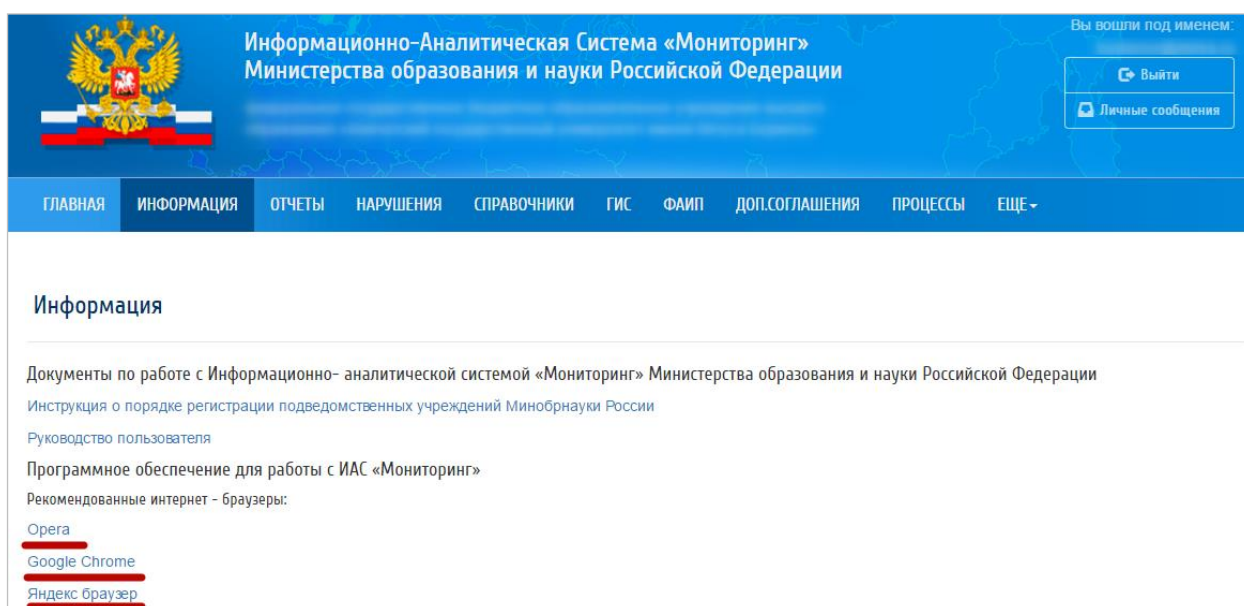


Рис. 1 – Вкладка «Информация»

Для скачивания интернет-браузера нужно нажать на его наименование, после чего Вы перейдете на страницу для скачивания установочного файла.

### 3 Создание новой заявки

Для создания новой заявки необходимо перейти в модуль «Отказ от имущества» на сайте ИАС «Мониторинг» (Рис. 2):

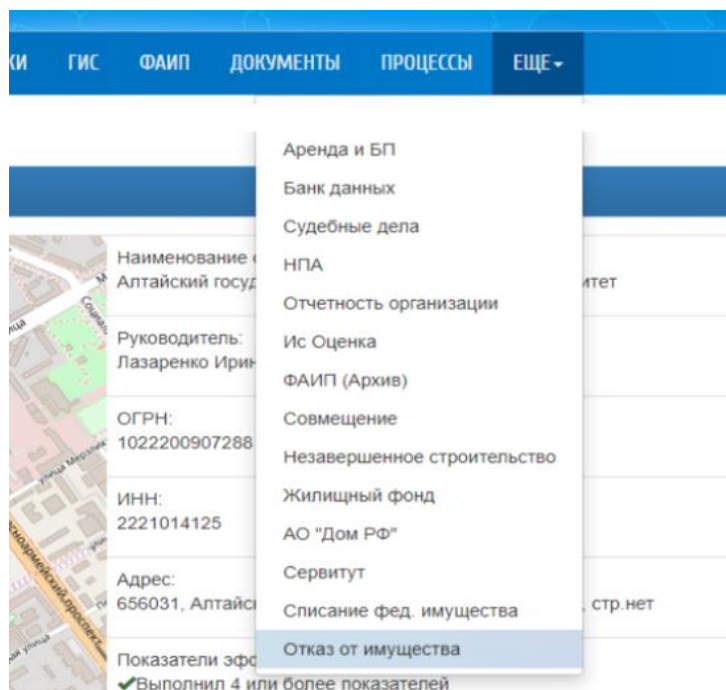


Рис. 2 – Вкладка подсистемы «Отказ от имущества»

После перехода у Вас откроется главная страница модуля «Отказ от имущества» (Рис. 3):

Отказ от имущества

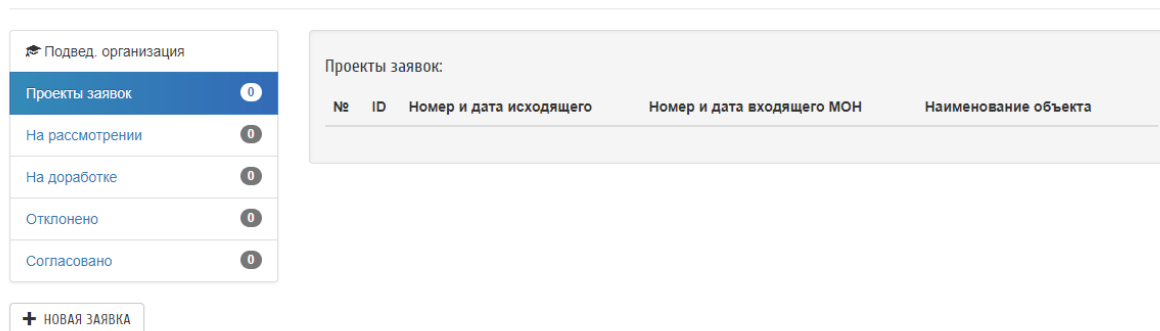


Рис. 3 – Главная страница подсистемы «Отказ от имущества»

Для непосредственного создания новой заявки необходимо нажать на кнопку «Новая заявка» (Рис. 4):

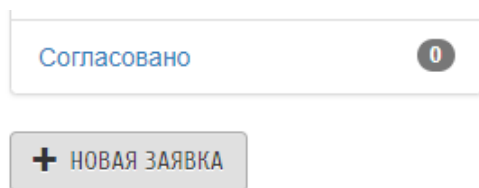


Рис. 4 – Кнопка «Новая заявка»

После нажатия перед Вами откроется форма, которую необходимо заполнить (Рис. 5):

отказ от земельного участка

Сведения об основных характеристиках объекта недвижимости (ЕГРН)  
Данные по объекту / зданию/ сооружению/ помещениям и т.д.

Здание-Домик №6(Российская Федерация, 658051, Алтайский край, Первомайский р-н, с. Бобровка, примерно в 1000 м. от с.Бобровка по направлению на юго-запад) ▼

|                                  |   |
|----------------------------------|---|
| Кадастровый номер                | 22:33:050501:634  |
| Адрес                            | Российская Федерация, 658051, Алтайский край, Первомайский р-н, с. Бобровка |
| Площадь                          | 38.7  |
| Наименование                     | Здание-Домик №6   |
| Назначение                       | Учебно-вспомогательное  |
| Правообладатель (пункт 1.1 ЕГРН) |   |

Рис. 5 – Форма заявки

После введения данных об объекте, для формирования заявки необходимо сохранить заявку с помощью кнопки «СОЗДАТЬ», которая находится внизу страницы (Рис. 6):

дд.мм.гггг

Документы

Для загрузки файлов необходимо сохранить заявку.

**СОЗДАТЬ**

Рис. 6 – Создание новой заявки

После сохранения заявки необходимо снова войти в неё для дальнейшего заполнения данных и загрузки документов (Рис. 7):

государственного протокола комиссии палаты о порядке организации

Номер протокола  
12345

Дата протокола  
17.10.2019

Документы

Категория Ссылка на файл

Комментарий сотрудника министерства:

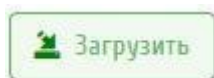
СОХРАНИТЬ ОТПРАВИТЬ В МОИ

Рис. 7 – Заполнение данных

#### 4 Загрузка документов

Для загрузки файлов нажмите кнопку «Загрузка документов», которая находится внизу страницы.

После нажатия данной кнопки откроется форма загрузки файлов. Необходимо нажать кнопку **Выберите файл**, после чего укажите путь на вашем компьютере. После всех внесенных данных нажмите кнопку



. Ваш документ загрузится и будет отображаться под кнопкой «Выберите файл» (Рис. 8):

← Назад

Загрузка файлов для заявки

1. заключение комиссии о целесообразности предлагаемого способа распоряжения имуществом

Выберите файл | Файл не выбран | ЗАГРУЗИТЬ

2. выписка из протокола заседания коллегиального органа, утвердившего заключение комиссии

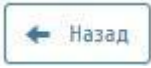
Выберите файл | Файл не выбран | ЗАГРУЗИТЬ

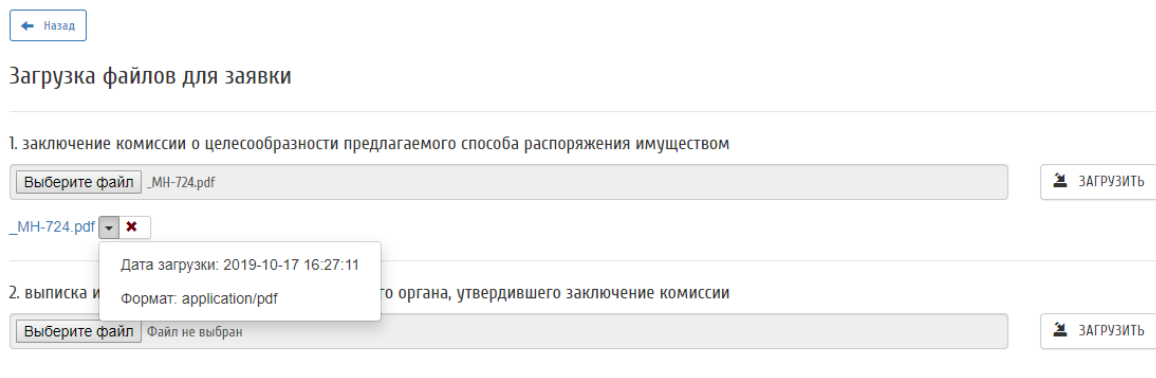
3. обоснование необходимости отказа от вторичного права на объект недвижимого имущества с расчетом экономического (либо иного) эффекта от сделки

Выберите файл | Файл не выбран | ЗАГРУЗИТЬ

Рис. 8 – Загрузка документов




При ошибочной загрузке файла необходимо нажать на крестик, и загруженный файл удалится, после чего выбрать верный документ и повторить загрузку. Для перехода на предыдущую страницу воспользуйтесь кнопкой  (Рис. 9):


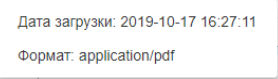


← Назад

Загрузка файлов для заявки

1. заключение комиссии о целесообразности предлагаемого способа распоряжения имуществом

Выберите файл \_МН-724.pdf  ЗАГРУЗИТЬ

\_МН-724.pdf  

Дата загрузки: 2019-10-17 16:27:11  
Формат: application/pdf

2. выписка и ... го органа, утвердившего заключение комиссии


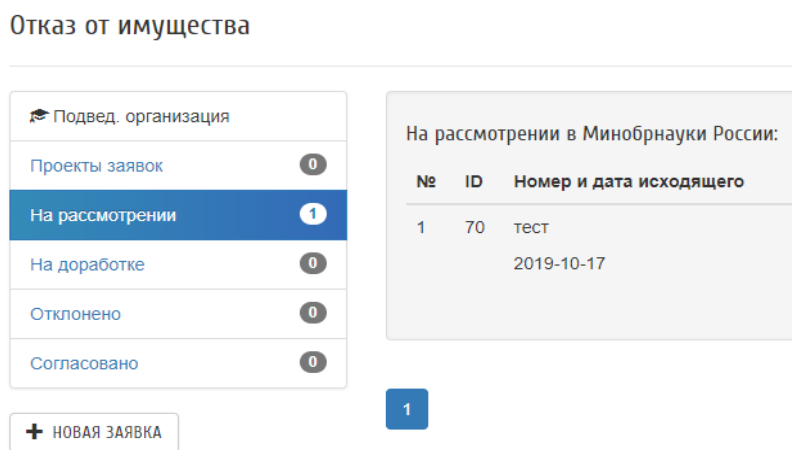
Выберите файл Файл не выбран  ЗАГРУЗИТЬ

Рис. 9 – Удаление документа

После загрузки всех сопутствующих документов, необходимо нажать на кнопку «ОТПРАВИТЬ В МОН», которая находится внизу страницы с основной информацией о заявке. Ваша заявка будет перенесена в раздел «НА РАССМОТРЕНИИ». Далее Вы сможете отслеживать статус Вашей заявки в соответствующем меню (Рис. 10):



Отказ от имущества

Подвед. организация

- Проекты заявок 0
- На рассмотрении 1**
- На доработке 0
- Отклонено 0
- Согласовано 0

+ НОВАЯ ЗАЯВКА

На рассмотрении в Минобрнауки России:

| № | ID | Номер и дата исходящего |
|---|----|-------------------------|
| 1 | 70 | тест<br>2019-10-17      |

1

Рис. 10 – Заявка на рассмотрении

При отклонении заявки или необходимости ее доработки, сотрудник Минобрнауки России укажет причину в комментариях. Обращаем Ваше внимание, что комментарии также могут быть оставлены к какому-либо загруженному файлу отдельно. Комментарий сотрудника министерства

находится внизу страницы с основной информацией по заявке или рядом с наименованием загруженного файла (Рис. 11). Для просмотра комментария перейдите в заявку:

|   |                                 |
|---|---------------------------------|
| заверенные копии документов, подтверждающих законность приобретения (возведения) объекта недвижимого имущества, расположенного на федеральном земельном участке   | <a href="#">_45660-вх.pdf</a> ▾ |
| выписка из ЕГРН об основных характеристиках и зарегистрированных правах на объект недвижимого имущества (при наличии на земельном участке объекта недвижимого имущества, находящегося в собственности третьи лиц) | <a href="#">_45660-вх.pdf</a> ▾ |
| перечень всех объектов капитального строительства, расположенных на земельном участке, планируемом к отказу   | <a href="#">_45660-вх.pdf</a> ▾ |

**Комментарий сотрудника министерства**

Рис. 10 – Комментарий сотрудника Минобрнауки России