

МИНИСТЕРСТВО ВЫСШЕГО ОБРАЗОВАНИЯ И НАУКИ РОССИЙСКОЙ
ФЕДЕРАЦИИ
ДЕПАРТАМЕНТ КОРПОРАТИВНОГО УПРАВЛЕНИЯ

**РУКОВОДСТВО ПОЛЬЗОВАТЕЛЯ
ПО РАБОТЕ С МОДУЛЕМ «ПАСПОРТ БЕЗОПАСНОСТИ»**

МОСКВА, 2019

СОДЕРЖАНИЕ

АННОТАЦИЯ	3
1 Сокращения и определения.....	4
2 Требования к работе.....	5
3 Создание новой заявки	6
4 Загрузка документов	8
5 Выгрузка заполненной информации	8
6 Загрузка подписанного файла	9

АННОТАЦИЯ

Специализированный модуль информационного взаимодействия с организациями, подведомственными Минобрнауки России, является инструментом, обеспечивающим учет паспортов безопасности. Данный модуль предназначен для обеспечения информационно-технологического, аналитического и информационно-консультационного сопровождения учета объектов антитеррористической защищенности подведомственных организаций.

1 Сокращения и определения

ИАС	Информационно-аналитическая система «Мониторинг» Минобрнауки России
Подведомственная организация	Организация, учредителем которой является Минобрнауки России
ЗУ	Земельный участок
Минобрнауки России	Министерство науки и высшего образования Российской Федерации
Статус	Критерий стадии работы над электронной карточкой

2 Требования к работе

Для корректной работы с системой ИАС «Мониторинг» необходимо иметь установленный на компьютере один из следующих интернет-браузеров:

- Google Chrome;
- Opera;
- Яндекс.Браузер.

Скачать вышеперечисленные интернет-браузеры Вы можете, перейдя во вкладку «Информация» (Рис. 1):

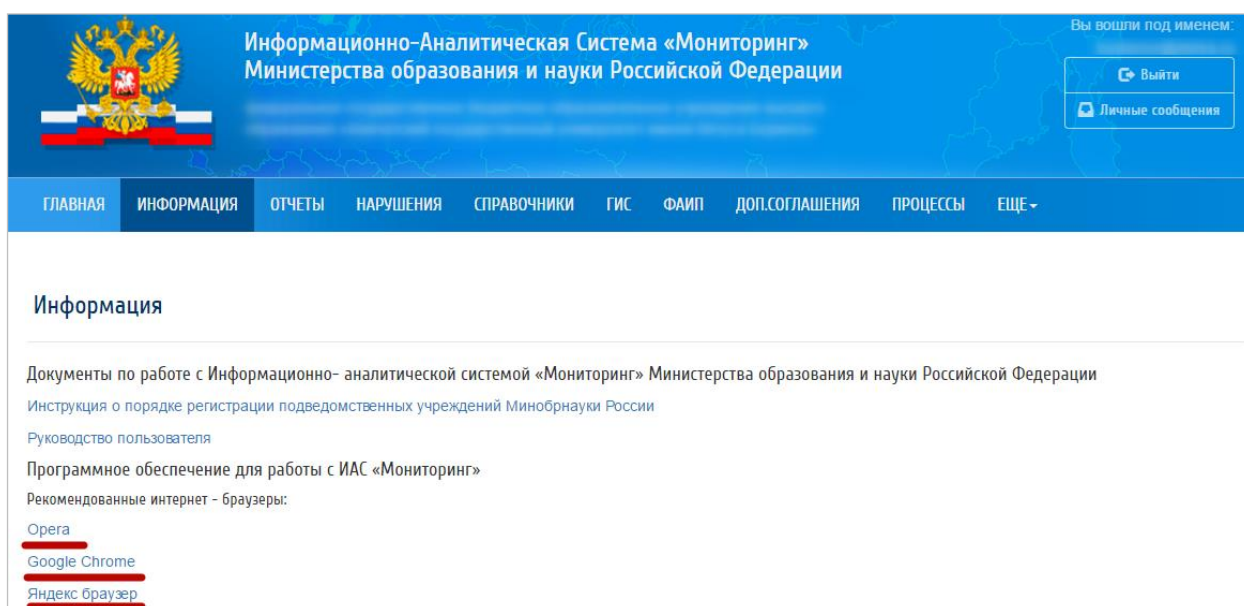


Рис. 1 – Вкладка «Информация»

Для скачивания интернет-браузера нужно нажать на его наименование, после чего Вы перейдете на страницу для скачивания установочного файла.

3 Создание новой заявки

Для создания новой заявки необходимо перейти в подсистему «Паспорт безопасности» на сайте ИАС «Мониторинг», через вкладку «Отчеты» (Рис. 2):



федеральное государственное бюджетное образовательное учреждение
технологический университет»

Действующая организация

Организация

Отчетные формы

Архив

Код формы

Название формы

ОРГ-139

[Данные об организации](#)

ОРГ-ОП

[Обособленные подразделения](#)

ОРГ-ДЛ

[Должностные лица организации](#)

[Список адресов электронной почты для получения рассылок](#)

[Учредительные и иные основные документы](#)

Антитеррористическая защищенность

Отчетные формы

Код формы

Название формы

 [Паспорт безопасности](#)

Рис. 2 – Вкладка подсистемы «Паспорт безопасности»

После у Вас откроется главная страница модуля «Паспорт безопасности» (Рис. 3):

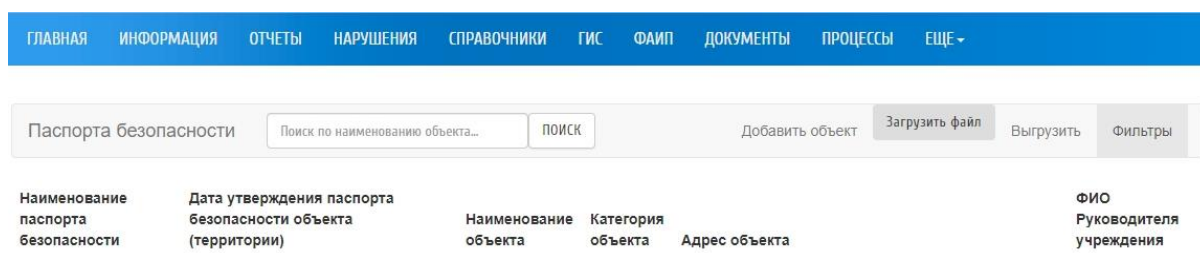


Рис. 3 – Главная страница модуля «Паспорт безопасности»

Для добавления объекта необходимо нажать на кнопку «Добавить объект» (Рис. 3). После нажатия Вам откроется форма, которую необходимо заполнить (Рис. 4):

Новый объект

Все необходимые документы вы сможете загрузить после добавления объекта, для этого перейдите в объект и нажмите "Документы"

Общие сведения об организации (для изменения данных организации перейдите по ссылке)

Полное наименование организации

МИРЭА - Российский технологический университет

Сокращенное наименование организации

РТУ МИРЭА

Адрес организации

Город федерального значения Москва, 119454, Москва, Юго-Западная, проспект Вернадского, 78, Д

Телефон

+7 495 433 00 44

Email

rector@mirea.ru

Основной вид деятельности


Номер организации в соответствии с распоряжением Правительства РФ № 1293-р

706

Общие сведения о руководстве

Рис. 4 – Добавление нового объекта

Часть информации заполнена на основании данных об организации. После введения данных необходимо сохранить объект с помощью кнопки



, которая находится внизу страницы.

4 Загрузка документов

После сохранения объекта необходимо перейти к нему для загрузки документов, подтверждающих данные о потребности организации на мероприятия по антитеррористической и пожарной безопасности (Рис. 5).

Чтобы перейти к объекту:

Объект: домик турбазы № 15-16




Информация об организации

Полное наименование организации
МИРЭА - Российский технологический университет

Сокращенное наименование организации
РТУ МИРЭА

Рис. 5 – Документы

После загрузки сохраните файлы с помощью кнопки  (Рис. 6):

Документы объекта: домик турбазы № 15-16

Система видеонаблюдения <input type="button" value="Выберите файл"/> тест.pdf	Средства телефонной и иные средства радиосвязи <input type="button" value="Выберите файл"/> Файл не выбран
Система оповещения и управления эвакуацией <input type="button" value="Выберите файл"/> Файл не выбран	Ограждение (в том числе ворота, шлагбаумы и т.д.) <input type="button" value="Выберите файл"/> Файл не выбран
Система освещения <input type="button" value="Выберите файл"/> Файл не выбран	Систему контроля управления доступом (СКУД) <input type="button" value="Выберите файл"/> Файл не выбран
Средства охранной сигнализации <input type="button" value="Выберите файл"/> Файл не выбран	Средства пожарной сигнализации <input type="button" value="Выберите файл"/> Файл не выбран
Средства тревожной сигнализации <input type="button" value="Выберите файл"/> Файл не выбран	Устранение выявленных контрольно-надзорными органами нарушений <input type="button" value="Выберите файл"/> Файл не выбран

Рис. 6. Загрузка документов

5 Выгрузка заполненной информации

Для вывода на печать заполненной информации нажмите «Выгрузить» (Рис. 7):

Паспорта безопасности	<input type="text" value="Поиск по наименованию объекта..."/>	<input type="button" value="ПОИСК"/>	<input type="button" value="Добавить объект"/>	<input type="button" value="Загрузить файл"/>	<input type="button" value="Выгрузить"/>	<input type="button" value="Фильтры"/>
Наименование паспорта безопасности	Дата утверждения паспорта безопасности объекта (территории)	Наименование объекта	Категория объекта	Адрес объекта	ФИО Руководителя учреждения	

Рис. 7 – Выгрузка

6 Загрузка подписанного файла

После вывода на печать заполненной информации, заверить подписью уполномоченного лица от образовательной организации, далее документ необходимо отсканировать в формате .pdf, после чего сканированную версию загрузить в систему – вкладка «Отчёты», раздел «Антитеррористическая защищенность», код формы «МН-18.7/2197» (Рис. 8):

Антитеррористическая защищенность

Отчетные формы

Код формы	Название формы
	Паспорт безопасности
МН-18.7/2197	Потребность в бюджетных ассигнованиях на реализацию мероприятий по антитеррористической защищенности объектов (территорий) Письмо № МН-18.7/2197 от 25 октября 2019 г.

Рис. 8 – Форма для загрузки